



Mercados Centrales de Abastecimiento de Asturias, S.A.S.M.E.

Cuentas Anuales Abreviadas

31 de diciembre de 2018

(Junto con el Informe de Auditoría)



KPMG Auditores, S.L.
Paseo de la Castellana, 259C
28046 Madrid

Informe de Auditoría de Cuentas Anuales Abreviadas **emitido por un Auditor Independiente**

A los Accionistas de Mercados Centrales de Abastecimiento de Asturias, S.A.S.M.E.

Opinión

Hemos auditado las cuentas anuales abreviadas de Mercados Centrales de Abastecimiento de Asturias, S.A.S.M.E. (la Sociedad), que comprenden el balance abreviado a 31 de diciembre de 2018, la cuenta de pérdidas y ganancia abreviada, el estado abreviado de cambios en el patrimonio neto y la memoria abreviada correspondientes al ejercicio terminado en dicha fecha.

En nuestra opinión, las cuentas anuales abreviadas adjuntas expresan, en todos los aspectos significativos, la imagen fiel del patrimonio y de la situación financiera de la Sociedad a 31 de diciembre de 2018, así como de sus resultados correspondientes al ejercicio terminado en dicha fecha, de conformidad con el marco normativo de información financiera que resulta de aplicación (que se identifica en la nota 3 de la memoria abreviada) y, en particular, con los principios y criterios contables contenidos en el mismo.

Fundamento de la opinión

Hemos llevado a cabo nuestra auditoría de conformidad con la normativa reguladora de la actividad de auditoría de cuentas vigente en España. Nuestras responsabilidades de acuerdo con dichas normas se describen más adelante en la sección *Responsabilidades del auditor en relación con la auditoría de las cuentas anuales abreviadas* de nuestro informe.

Somos independientes de la Sociedad de conformidad con los requerimientos de ética, incluidos los de independencia, que son aplicables a nuestra auditoría de las cuentas anuales abreviadas en España según lo exigido por la normativa reguladora de la actividad de auditoría de cuentas. En este sentido, no hemos prestado servicios distintos a los de la auditoría de cuentas ni han concurrido situaciones o circunstancias que, de acuerdo con lo establecido en la citada normativa reguladora, hayan afectado a la necesaria independencia de modo que se haya visto comprometida.

Consideramos que la evidencia de auditoría que hemos obtenido proporciona una base suficiente y adecuada para nuestra opinión.

Aspectos más relevantes de la auditoría

Los aspectos más relevantes de la auditoría son aquellos que, según nuestro juicio profesional, han sido considerados como los riesgos de incorrección material más significativos en nuestra auditoría de las cuentas anuales abreviadas del periodo actual. Estos riesgos han sido tratados en el contexto de nuestra auditoría de las cuentas anuales abreviadas en su conjunto, y en la formación de nuestra opinión sobre éstas, y no expresamos una opinión por separado sobre esos riesgos.

Valor recuperable del inmovilizado material (véanse notas 3.5, 5.2, 5.3 y 6 de la memoria abreviada de las cuentas anuales abreviadas)

La Sociedad tiene un inmovilizado material cuyo valor neto contable al 31 de diciembre de 2018 asciende a 5.721.393,22 euros relacionado con un complejo comercial que ofrece naves y terrenos así como locales y oficinas en alquiler para el desarrollo de la actividad de empresas de alimentación y distribución. La Sociedad sigue el criterio de comprobar, con una periodicidad anual, si existen indicios de deterioro en los activos asociados al complejo comercial, a efectos de determinar si su valor contable excede de su valor recuperable. En este sentido, el proceso de determinación del valor recuperable conlleva técnicas de valoración que, a menudo, requieren el ejercicio de juicio por parte de los Administradores y el uso de estimaciones. Debido al elevado grado de juicio, la incertidumbre asociada a las citadas estimaciones y la significatividad del valor contable de los activos mencionados, se ha considerado un aspecto relevante de nuestra auditoría.

Nuestros procedimientos de auditoría han comprendido, entre otros, la revisión del porcentaje de ocupación del complejo comercial, la evaluación del diseño e implementación de los controles clave relacionados con el proceso de estimación del valor recuperable del citado activo, así como de los criterios utilizados por los Administradores y la Dirección de la Sociedad en la identificación de los indicadores de deterioro. Por otro lado, se ha llevado a cabo procedimientos de auditoría relativos a las inversiones y retiros realizados en el complejo comercial durante 2018, así como en relación al cálculo de la amortización de los diferentes elementos patrimoniales que forman parte del citado activo y su correcta imputación en los resultados del ejercicio terminado el 31 de diciembre de 2018.

Adicionalmente, hemos evaluado si la información revelada en las cuentas anuales abreviadas cumple con los requerimientos del marco normativo de información financiera aplicable a la Sociedad.

Responsabilidad de los administradores en relación con las cuentas anuales abreviadas

Los administradores son responsables de formular las cuentas anuales abreviadas adjuntas, de forma que expresen la imagen fiel del patrimonio, de la situación financiera y de los resultados de la Sociedad, de conformidad con el marco normativo de información financiera aplicable a la entidad en España, y del control interno que consideren necesario para permitir la preparación de cuentas anuales abreviadas libres de incorrección material, debida a fraude o error.

En la preparación de las cuentas anuales abreviadas, los administradores son responsables de la valoración de la capacidad de la Sociedad para continuar como empresa en funcionamiento, revelando, según corresponda, las cuestiones relacionadas con la empresa en funcionamiento y utilizando el principio contable de empresa en funcionamiento excepto si los administradores tienen intención de liquidar la sociedad o de cesar sus operaciones, o bien no exista otra alternativa realista.

Responsabilidades del auditor en relación con la auditoría de las cuentas anuales abreviadas

Nuestros objetivos son obtener una seguridad razonable de que las cuentas anuales abreviadas en su conjunto están libres de incorrección material, debida a fraude o error, y emitir un informe de auditoría que contiene nuestra opinión. Seguridad razonable es un alto grado de seguridad pero no garantiza que una auditoría realizada de conformidad con la normativa reguladora de la actividad de auditoría de cuentas vigente en España siempre detecte una incorrección material cuando existe. Las incorrecciones pueden deberse a fraude o error y se consideran materiales si, individualmente o de forma agregada, puede preverse razonablemente que influyan en las decisiones económicas que los usuarios toman basándose en las cuentas anuales abreviadas.

Como parte de una auditoría de conformidad con la normativa reguladora de la actividad de auditoría de cuentas vigente en España, aplicamos nuestro juicio profesional y mantenemos una actitud de escepticismo profesional durante toda la auditoría. También:

- Identificamos y valoramos los riesgos de incorrección material en las cuentas anuales abreviadas, debida a fraude o error, diseñamos y aplicamos procedimientos de auditoría para responder a dichos riesgos y obtenemos evidencia de auditoría suficiente y adecuada para proporcionar una base para nuestra opinión. El riesgo de no detectar una incorrección material debida a fraude es más elevado que en el caso de una incorrección material debida a error, ya que el fraude puede implicar colusión, falsificación, omisiones deliberadas, manifestaciones intencionadamente erróneas, o la elusión del control interno.
- Obtenemos conocimiento del control interno relevante para la auditoría con el fin de diseñar procedimientos de auditoría que sean adecuados en función de las circunstancias, y no con la finalidad de expresar una opinión sobre la eficacia del control interno de la entidad.
- Evaluamos si las políticas contables aplicadas son adecuadas y la razonabilidad de las estimaciones contables y la correspondiente información revelada por los administradores.
- Concluimos sobre si es adecuada la utilización, por los administradores, del principio contable de empresa en funcionamiento y, basándonos en la evidencia de auditoría obtenida, concluimos sobre si existe o no una incertidumbre material relacionada con hechos o con condiciones que pueden generar dudas significativas sobre la capacidad de la Sociedad para continuar como empresa en funcionamiento. Si concluimos que existe una incertidumbre material, se requiere que llamemos la atención en nuestro informe de auditoría sobre la correspondiente información revelada en las cuentas anuales abreviadas o, si dichas revelaciones no son adecuadas, que expresemos una opinión modificada. Nuestras conclusiones se basan en la evidencia de auditoría obtenida hasta la fecha de nuestro informe de auditoría. Sin embargo, los hechos o condiciones futuros pueden ser la causa de que la Sociedad deje de ser una empresa en funcionamiento.

- Evaluamos la presentación global, la estructura y el contenido de las cuentas anuales abreviadas, incluida la información revelada, y si las cuentas anuales abreviadas representan las transacciones y hechos subyacentes de un modo que logran expresar la imagen fiel.

Nos comunicamos con los administradores de la entidad en relación con, entre otras cuestiones, el alcance y el momento de realización de la auditoría planificados y los hallazgos significativos de la auditoría, así como cualquier deficiencia significativa del control interno que identificamos en el transcurso de la auditoría.

Entre los riesgos significativos que han sido objeto de comunicación a los administradores de Mercados Centrales de Abastecimiento de Asturias, S.A.S.M.E., determinamos los que han sido de la mayor significatividad en la auditoría de las cuentas anuales abreviadas del periodo actual y que son, en consecuencia, los riesgos considerados más significativos.

Describimos esos riesgos en nuestro informe de auditoría salvo que las disposiciones legales o reglamentarias prohíban revelar públicamente la cuestión.

KPMG Auditores, S.L.
Inscrito en el R.O.A.C nº S0702



Sergio Gámez Martínez
Inscrito en el R.O.A.C: nº 20361

26 de marzo de 2019



**MERCADOS CENTRALES DE
ABASTECIMIENTO DE ASTURIAS,
S.A.S.M.E.**



CUENTAS ANUALES

**CORRESPONDIENTES AL EJERCICIO
CERRADO AL 31 DE DICIEMBRE DE 2018**

ÍNDICE

Página

INTRODUCCIÓN	2
BALANCES ABREVIADOS	4
CUENTAS DE PÉRDIDAS Y GANANCIAS ABREVIADAS.....	7
ESTADOS ABREVIADOS DE CAMBIOS PATRIMONIO NETO	9
MEMORIA ABREVIADA	12
I. ÓRGANOS DE ADMINISTRACIÓN	13
II. ACTIVIDAD DE LA SOCIEDAD	14
III. BASES DE PRESENTACIÓN DE LAS CUENTAS ANUALES.....	16
IV. DISTRIBUCIÓN DEL RESULTADO	18
V. NORMAS DE REGISTRO Y VALORACIÓN.....	19
VI. INMOVILIZADO MATERIAL, INTANGIBLE E INVERSIONES INMOBILIARIAS.....	27
VII. ACTIVOS FINANCIEROS.....	29
VIII. PASIVOS FINANCIEROS.....	30
IX. FONDOS PROPIOS	32
X. SITUACIÓN FISCAL.....	34
XI. INGRESOS Y GASTOS.....	37
XII. SUBVENCIONES, DONACIONES Y LEGADOS.....	39
XIII. OPERACIONES CON PARTES VINCULADAS	40
XIV. OTRA INFORMACIÓN	43
XV. HECHOS POSTERIORES	45



INTRODUCCIÓN

En cumplimiento de lo ordenado por los artículos 253 y concordantes del Real Decreto Legislativo 1/2010 de 2 de julio, por el que se aprueba el Texto Refundido de la Ley de Sociedades de Capital, el Consejo de Administración de **MERCADOS CENTRALES DE ABASTECIMIENTO DE ASTURIAS, S.A.S.M.E.** (MERCASURIAS), reunido en su domicilio social el 4 de febrero de 2019, formula estas **CUENTAS ANUALES** (Balance, Cuenta de Pérdidas y Ganancias, Estado de Cambios en el Patrimonio Neto y Memoria), en la **modalidad abreviada**, con la **Propuesta de Aplicación del Resultado**, correspondientes al **ejercicio cerrado a 31 de diciembre de 2018**, firmadas al final por los Administradores de la Sociedad.

Llanera, 4 de febrero de 2019



**EL SECRETARIO DEL
CONSEJO DE ADMINISTRACIÓN**



BALANCES ABREVIADOS

**BALANCES ABREVIADOS
AL 31 DE DICIEMBRE DE 2018 Y 2017**

**MERCADOS CENTRALES DE ABASTECIMIENTO DE ASTURIAS,
S.A.S.M.E.**

FECHA: 31-12-2018



ACTIVO	NOTAS de la MEMORIA	2018	2017
A) ACTIVO NO CORRIENTE		5.726.090,96	5.863.596,91
I. Inmovilizado intangible.	(VI.b)	3.223,55	4.415,12
II. Inmovilizado material.	(VI.a)	5.721.393,22	5.857.677,71
V. Inversiones financieras a largo plazo.	(VII)	652,16	652,16
VI. Activos por impuesto diferido.	(V.5.b)	822,03	851,92
B) ACTIVO CORRIENTE		43.959,38	39.688,09
III. Deudores comerciales y otras cuentas a cobrar.	(VII)	2.597,36	10.594,14
1. Clientes por ventas y prestaciones de servicios.		2.544,03	2.422,81
3. Otros Deudores.		53,33	8.171,33
VI. Periodificaciones a corto plazo.		4.979,81	5.273,13
VII. Efectivo y otros activos líquidos equivalentes.		36.382,21	23.820,82
TOTAL ACTIVO (A + B)		5.770.050,34	5.903.285,00

**BALANCES ABREVIADOS
AL 31 DE DICIEMBRE DE 2018 Y 2017**

**MERCADOS CENTRALES DE ABASTECIMIENTO DE ASTURIAS,
S.A.S.M.E.**

FECHA: 31-12-2018



PATRIMONIO NETO Y PASIVO	NOTAS de la MEMORIA	2018	2017
A) PATRIMONIO NETO		5.386.812,67	5.384.659,93
A-1) Fondos propios.		5.004.353,43	4.976.258,25
I. Capital.		3.648.070,00	3.648.070,00
1. Capital escriturado.	(IX.1)	3.648.070,00	3.648.070,00
III. Reservas.		1.285.842,56	1.281.137,48
VII. Resultado del ejercicio.		70.440,87	47.050,77
A-3) Subvenciones, donaciones y legados recibidos.	(XII)	382.459,24	408.401,68
B) PASIVO NO CORRIENTE		173,60	179,20
IV. Pasivos por impuesto diferido.	(V.5.c)	173,60	179,20
C) PASIVO CORRIENTE		383.064,07	518.445,87
III. Deudas a corto plazo.	(VIII.1)	183.206,40	144.665,48
3. Otras deudas a corto plazo.		183.206,40	144.665,48
IV. Deudas con empresas del grupo	(XIII)	50.846,66	227.433,92
V. Acreedores comerciales y otras cuentas a pagar.	(VIII.1)	149.011,01	146.346,47
1. Proveedores.		11.901,42	17.279,47
2. Otros acreedores.		137.109,59	129.067,00
TOTAL PATRIMONIO NETO Y PASIVO (A + B + C)		5.770.050,34	5.903.285,00



**CUENTAS DE PÉRDIDAS Y GANANCIAS
ABREVIADAS**

**CUENTAS DE PÉRDIDAS Y GANANCIAS ABREVIADAS
CORRESPONDIENTES A LOS EJERCICIOS ANUALES
TERMINADOS EN 31 DE DICIEMBRE DE 2018 Y 2017**

**MERCADOS CENTRALES DE ABASTECIMIENTO DE ASTURIAS,
S.A.S.M.E.**

FECHA: 31-12-2018



	Nota	(Debe) Haber	
		2018	2017
1. Importe neto de la cifra de negocios.	(XI.1)	957.191,57	915.090,94
4. Aprovisionamientos.	(XI.2)	-11.916,84	-10.711,14
5. Otros ingresos de explotación.		11.566,87	13.162,91
6. Gastos de personal.	(XI.3)	-442.123,90	-451.160,09
7. Otros gastos de explotación.	(XI.4)	-295.984,96	-270.868,55
8. Amortización del inmovilizado.	(VI)	-173.948,79	-176.220,51
9. Imputación de subvenciones de inmovilizado no financiero y otras.	(XII)	25.942,44	25.942,44
13. Otros resultados.	(XI.5)	250,23	2.981,13
A) RESULTADO DE EXPLOTACIÓN (1+4+5+6+7+8+9+11+13)		70.976,62	48.217,13
15. Gastos financieros.	(VIII)	-511,46	-1.142,07
B) RESULTADO FINANCIERO (14+15)		-511,46	-1.142,07
C) RESULTADO ANTES DE IMPUESTOS (A+B)		70.465,16	47.075,06
20. Impuestos sobre beneficios.	(X.1)	-24,29	-24,29
D) RESULTADO DEL EJERCICIO (C+20)		70.440,87	47.050,77



ESTADOS ABREVIADOS DE CAMBIOS EN EL
PATRIMONIO NETO

A) ESTADOS ABREVIADOS DE INGRESOS Y GASTOS RECONOCIDOS EN EL EJERCICIO CORRESPONDIENTES A LOS EJERCICIOS ANUALES TERMINADOS EN 31 DE DICIEMBRE DE 2018 Y 2017

MERCADOS CENTRALES DE ABASTECIMIENTO DE ASTURIAS, S.A.S.M.E.


FECHA: 31-12-2018

	Notas en la memoria	2018	2017
A) Resultado de la cuenta de pérdidas y ganancias		70.440,87	47.050,77
Transferencias a la cuenta de pérdidas y ganancias			
X. Subvenciones, donaciones y legados recibidos.	(XII)	-25.942,44	-25.942,44
XIII. Efecto impositivo.		-	-
C) Total transferencias a la cuenta de pérdidas y ganancias (X+XIII)		-25.942,44	-25.942,44
TOTAL DE INGRESOS Y GASTOS RECONOCIDOS (A + C)		44.498,43	21.108,33

B) ESTADOS ABREVIADOS TOTALES DE CAMBIOS EN EL PATRIMONIO NETO CORRESPONDIENTES A LOS EJERCICIOS ANUALES TERMINADOS EN 31 DE DICIEMBRE DE 2018 Y 2017

MERCADOS CENTRALES DE ABASTECIMIENTO DE ASTURIAS, S.A.S.M.E.

FECHA: 31-12-2018



	Capital escriturado	Reservas	Resultado de ejercicios anteriores	Resultado del ejercicio	Subvenciones donaciones y legados recibidos	Total
A. SALDO, FINAL DEL AÑO 2016	3.648.070,00	1.275.315,17	0,00	58.223,11	434.344,12	5.415.952,40
I. Ajustes por cambios de criterio 2016	-	-	-	-	-	-
II. Ajustes por errores 2016	-	-	-	-	-	-
B. SALDO AJUSTADO, INICIO DEL AÑO 2017	3.648.070,00	1.275.315,17	58.223,11	-	434.344,12	5.415.952,40
I. Total ingresos y gastos reconocidos.	-	-	-	47.050,77	-25.942,44	21.108,33
II. Operaciones con socios o propietarios.	-	-	-52.400,80	-	-	-52.400,80
1. Aumentos de capital.	-	-	-	-	-	-
2. (-) Reducciones de capital.	-	-	-	-	-	-
3. Otras operaciones con socios.	-	-	-52.400,80	-	-	-52.400,80
III. Otras variaciones del patrimonio neto.	-	5.822,31	-5.822,31	-	-	0,00
C. SALDO, FINAL DEL AÑO 2017	3.648.070,00	1.281.137,48	0,00	47.050,77	408.401,68	5.384.659,93
I. Ajustes por cambios de criterio 2017	-	-	-	-	-	-
II. Ajustes por errores 2017	-	-	-	-	-	-
D. SALDO AJUSTADO, INICIO DEL AÑO 2018	3.648.070,00	1.281.137,48	47.050,77	-	408.401,68	5.384.659,93
I. Total ingresos y gastos reconocidos.	-	-	-	70.440,87	-25.942,44	44.498,43
II. Operaciones con socios o propietarios.	-	-	-42.345,69	-	-	-42.345,69
1. Aumentos de capital.	-	-	-	-	-	-
2. (-) Reducciones de capital.	-	-	-	-	-	-
3. Otras operaciones con socios.	-	-	-42.345,69	-	-	-42.345,69
III. Otras variaciones del patrimonio neto.	-	4.705,08	-4.705,08	-	-	0,00
E. SALDO, FINAL DEL AÑO 2018	3.648.070,00	1.285.842,56	0,00	70.440,87	382.459,24	5.386.812,67



MEMORIA ABREVIADA

I. ÓRGANOS DE ADMINISTRACIÓN

CONSEJO DE ADMINISTRACIÓN

PRESIDENTA: Dña. Silvia Llerena Muñoz.

VICEPRESIDENTA: Sociedad Regional de Promoción del Principado de Asturias, S.A., representada por Dña. Felisa Barreiro Trigo.

VOCALES: Dña. María Belén Albaladejo Campos. (**)

Dña. María Sonsoles Gacimartín Velasco. (*)

D. Agustín Sabino García-Cabo Fernández. (*)

D. Javier Parra Rodríguez.

Ayuntamiento de Oviedo, representado por el Concejal D. Rubén Rosón Fernández. (**)

Ayuntamiento de Avilés, representado por su Concejala Dña. Ana María Hevia Conde. (***)

Ayuntamiento de Llanera, representado por su Concejal D. Alfredo Rodríguez Iglesias. (****).

SRP Participaciones, S.L., representada por Dña. M^a Luzdivina Rodríguez Duarte.

SECRETARIO (no consejero): D. Armando Álvarez Fuego.

(*) Causó alta por acuerdo de la Junta Extraordinaria de Accionistas celebrada el 13 de diciembre de 2018.

(**) Causó baja por acuerdo de la Junta Extraordinaria de Accionistas celebrada el 13 de diciembre de 2018.

(***) Causó baja por acuerdo de la Junta de Accionistas celebrada el 11 de junio de 2018.

(****) Designado por la Junta de Accionistas celebrada el 11 de junio de 2018 e inscrito en el Registro Mercantil de Asturias el 6 de septiembre de 2018.

COMISIÓN PERMANENTE EJECUTIVA

PRESIDENTA: Dña. Silvia Llerena Muñoz.

VICEPRESIDENTA: Sociedad Regional de Promoción del Principado de Asturias, S.A., representada por Dña. Felisa Barreiro Trigo.

Dña. María Belén Albaladejo Campos. (**)

SECRETARIO (no consejero): D. Armando Álvarez Fuego.

II. ACTIVIDAD DE LA SOCIEDAD

MERCADOS CENTRALES DE ABASTECIMIENTO DE ASTURIAS, S.A.S.M.E. (MERCASTURIAS), fue constituida en Asturias (España) el 15 de enero de 1986, por un período de tiempo indefinido y con la forma jurídica de Sociedad Anónima, si bien, en cumplimiento a lo previsto en el artículo 111.2 de la Ley 40/2015, de 2 de octubre, de Régimen Jurídico del Sector Público, la Junta Ordinaria de Accionistas acordó en el ejercicio 2017 añadir a la misma la indicación necesaria de «sociedad mercantil estatal» o su abreviatura «S.M.E.», en consecuencia, su forma jurídica actual es Sociedad Anónima, Sociedad Mercantil Estatal (S.A.S.M.E.).

Su objeto social viene determinado por el artículo 2º de sus Estatutos:

“La Sociedad, conforme a lo previsto en el Decreto 975/66 de 7 de abril y en el 1882/78 de 26 de julio y, en su caso, disposiciones que los sustituyan, tendrá como objeto social una doble actividad:

1º.- La promoción, construcción y explotación de los mercados mayoristas de la zona central de Asturias, así como los servicios complementarios que sean precisos para la mejor utilización de los mercados y comodidad de los usuarios.

2º.- Mejorar en todos los órdenes el ciclo de comercialización de los productos alimenticios, siguiendo las directrices marcadas por la Administración Pública.

Cualquiera de las actividades anteriores podrán ser desarrolladas por la Sociedad, total o parcialmente, de modo indirecto, mediante la titularidad de acciones o participaciones en sociedades con objeto idéntico o análogo.”

El domicilio social está en el Edificio Administrativo de su Unidad Alimentaria, Polígono de Silvota (Ampliación) del municipio de Llanera (Asturias).

La Sociedad pertenece a un Grupo de sociedades, en los términos previstos en el artículo 42 del Código de Comercio. La sociedad dominante directa es la Empresa Nacional MERCADOS CENTRALES DE ABASTECIMIENTO, S.A., S.M.E., M.P. (MERCASA), con domicilio en Madrid, Paseo de la Habana, 180 y la sociedad dominante última es la Sociedad Estatal de Participaciones Industriales (SEPI), con domicilio en Madrid, calle Velázquez, 134.

Las Cuentas Anuales consolidadas están depositadas en el Registro Mercantil de Madrid y la empresa MERCASA formuló el 23 de marzo de 2018 las cuentas del 2017, las cuales fueron aprobadas por la Junta General de Accionistas el 29 de mayo de 2018.

**INFRAESTRUCTURA Y DATOS TÉCNICOS DE
MERCASTURIAS**

EMPLAZAMIENTO:

El Parque Alimentario Logístico (PAL) se halla situado en el término municipal de Llanera (Asturias), en el Polígono de Silvota (Ampliación), próximo a la autopista "Y" (Oviedo-Gijón-Avilés), a 9 Km. de Oviedo, a 25 Km. de Gijón y a 24 Km. de Avilés.

SUPERFICIE TOTAL DEL PAL

La superficie ocupada por el PAL de MERCASTURIAS es de 112.528 m² y está distribuida de la forma siguiente:

- Naves del Mercado de Frutas y Hortalizas: superficie incluidos aparcamientos a muelles..... 15.531 m²
 - Naves en Zona de Actividades Complementarias (Z.A.C.): superficie incluidos aparcamientos a muelle..... 46.238 m²
 - Parcelas sin edificar Z.A.C. 21.994 m²
 - Viales, zonas verdes, aparcamientos y Centro Directivo 28.765 m²
- TOTAL 112.528 m²**

III. BASES DE PRESENTACIÓN DE LAS CUENTAS ANUALES

1) IMAGEN FIEL.

Estas Cuentas Anuales Abreviadas se han preparado a partir de los registros de la contabilidad, habiéndose aplicado las disposiciones legales en materia contable y las modificaciones a éste incluidas en el Real Decreto 1159/2010, de 17 de diciembre y de acuerdo al Real Decreto 602/2016, de 2 de diciembre, por los que se han modificado el Plan General de Contabilidad con objeto de mostrar la IMAGEN FIEL del patrimonio, de la situación financiera al 31 de diciembre de 2018 y de los resultados de sus operaciones y de los cambios en el patrimonio neto correspondientes al ejercicio anual terminado de dicha fecha. Mercados Centrales de Abastecimiento de Asturias, S.A.S.M.E. (la Sociedad).

2) PRINCIPIOS CONTABLES APLICADOS.

Al objeto de formular las Cuentas Anuales con la necesaria claridad y con expresión de la deseada IMAGEN FIEL, se han aplicado los principios contables establecidos como obligatorios en el Real Decreto 1514/2007, de 16 de noviembre, por el que se aprueba el Plan General de Contabilidad vigente en el presente ejercicio.

3) COMPARACIÓN DE LA INFORMACIÓN.

Las Cuentas Anuales Abreviadas presentan a efectos comparativos, con cada una de las partidas del Balance Abreviado, la Cuenta de Pérdidas y Ganancias Abreviada, el Estado Abreviado de Cambios en el Patrimonio Neto y la Memoria Abreviada, además de las cifras del ejercicio 2018, las correspondientes al ejercicio anterior, que formaban parte de las Cuentas Anuales Abreviadas del ejercicio 2017 aprobadas por la Junta General de Accionistas de fecha 11 de junio de 2018.

4) MONEDA FUNCIONAL Y DE PRESENTACIÓN.

Las Cuentas Anuales Abreviadas se presentan en euros redondeando a dos decimales. El euro es la moneda funcional y de presentación de la Sociedad.

5) ASPECTOS CRÍTICOS DE LA VALORACIÓN Y ESTIMACIÓN DE LA INCERTIDUMBRE Y JUICIOS RELEVANTES EN LA APLICACIÓN DE POLÍTICAS CONTABLES.

La preparación de las Cuentas Anuales Abreviadas requiere la aplicación de estimaciones contables relevantes y la realización de juicios, estimaciones e hipótesis en el proceso de aplicación de las políticas contables de la Sociedad. En este sentido, se resumen a continuación un detalle de los aspectos que han implicado un

mayor grado de juicio, complejidad o en los que las hipótesis y estimaciones son significativas para la preparación de las Cuentas Anuales Abreviadas.

Estimaciones contables relevantes e hipótesis.

En la elaboración de las Cuentas Anuales Abreviadas se han utilizado estimaciones realizadas por los Administradores de la Sociedad para valorar algunos de los activos, pasivos, ingresos, gastos y compromisos que figuran registrados en ellas. Básicamente estas estimaciones se refieren a:

- La vida útil de los activos materiales e intangibles.
- La evaluación de posibles pérdidas por deterioro de activos no financieros sujetos a amortización o depreciación.
- La corrección valorativa por insolvencias de clientes se realiza de forma individual y sistemática con revisión de saldos impagados, lo que implica un elevado juicio.

Cambios de estimación.

Asimismo, a pesar de que las estimaciones realizadas por los Administradores de la Sociedad se han calculado en función de la mejor información disponible al 31 de diciembre de 2018, no quita para que acontecimientos futuros obligaren a modificaciones en los próximos ejercicios. El efecto en las Cuentas Anuales Abreviadas de las modificaciones que, en su caso, se derivasen de los ajustes a efectuar durante los próximos ejercicios se registraría de forma prospectiva.

6) PRINCIPIO DE EMPRESA EN FUNCIONAMIENTO.

Al 31 de diciembre de 2018, el pasivo circulante de la Sociedad, que incluye como pasivo exigible Deudas con empresas del Grupo por 50.846,66 euros, por la financiación recibida a corto plazo de SEPI, Accionista mayoritario último de MERCADOS CENTRALES DE ABASTECIMIENTO DE ASTURIAS, S.A.S.M.E. (MERCASTURIAS), excede del activo circulante en un importe de 339.104,69 euros (478.757,78 euros de fondo de maniobra negativo a 31 de diciembre de 2017). No obstante, los Administradores de la Sociedad han formulado estas Cuentas Anuales Abreviadas de acuerdo al principio de gestión continuada.

MERCASTURIAS, como sociedad perteneciente al Grupo SEPI, tiene acceso a la financiación necesaria que precise la gestión de su actividad, a través de un sistema de gestión de tesorería que el citado Grupo pone a disposición de las entidades miembros del mismo.

IV. DISTRIBUCIÓN DEL RESULTADO

1. Propuesta de distribución de resultados.

Respetando lo dispuesto en los artículos 273 y 274 del Real Decreto Legislativo 1/2010 de 2 de julio, por el que se aprueba el Texto Refundido de la Ley de Sociedades de Capital, el beneficio del ejercicio se propone distribuirlo en los siguientes términos:



Bases de reparto	Ejercicio 2018	Ejercicio 2017
Saldo de la cuenta de Pérdidas y Ganancias	70.440,87	47.050,77
TOTAL BASE DE REPARTO	70.440,87	47.050,77
Aplicación a	Ejercicio 2018	Ejercicio 2017
A Reserva Legal	7.044,09	4.705,08
A Dividendos	63.396,78	42.345,69
TOTAL APLICACIÓN	70.440,87	47.050,77

De acuerdo con el acta de la Junta Ordinaria de Accionistas de Mercados Centrales de Abastecimiento de Asturias, S.A.S.M.E. de fecha 11 de junio de 2018, fue distribuido a los Accionistas un dividendo por importe total de 42.345,69 euros.

De acuerdo con la Ley de Sociedades de Capital, debe destinarse una cifra igual al 10% del beneficio del ejercicio a la reserva legal hasta que ésta alcance, al menos, el 20% del capital social. La reserva legal podrá utilizarse para aumentar el capital en la parte de su saldo que exceda del 10% del capital ya aumentado. Salvo para la finalidad mencionada anteriormente, y mientras no supere el 20% del capital social, esta reserva sólo podrá destinarse a la compensación de pérdidas y siempre que no existan otras reservas disponibles suficientes para este fin.

Las reservas de la Sociedad designadas como de libre distribución, así como el beneficio del ejercicio, están sujetas, no obstante, a las limitaciones para su distribución que se indican en la normativa vigente.

V. NORMAS DE REGISTRO Y VALORACIÓN

Se han aplicado los criterios de valoración que, al respecto, se indican y están contenidas en el Plan General de Contabilidad. Se comentan los criterios aplicados en las partidas siguientes:

1) Inmovilizado intangible.

- Propiedad industrial.

Está integrada por el nombre comercial y marcas concedidas a la Sociedad, valoradas a su precio de adquisición y se presentan en el balance abreviado por su valor de coste, minorado en el importe de las amortizaciones acumuladas.

Los gastos de diseño y de registro se amortizan linealmente en 20 años y las cuotas quinquenales correspondientes a las marcas en 5 años.

- Aplicaciones informáticas.

Se encuentran valoradas a su coste de adquisición y se amortizan linealmente en 4 años. Se presentan en el balance abreviado por su valor de coste, minorado en el importe de las amortizaciones acumuladas.

Los gastos de su mantenimiento se registran con cargo a los resultados del ejercicio.

La Sociedad evalúa y determina las correcciones valorativas por deterioro y las reversiones de las pérdidas por deterioro de valor del inmovilizado intangible de acuerdo con los criterios que se mencionan en el apartado 3) Deterioro de valor de activos no financieros sujetos a amortización o depreciación.

2) Inmovilizado material.

Los edificios e instalaciones propiedad de la Sociedad están clasificados como Inmovilizado material, a tenor de su destino de prestación de los servicios ligados a su objeto social público. Los bienes comprendidos en el inmovilizado material se valoran por el valor de su precio de adquisición y se presentan en el balance abreviado por su valor de coste, minorado en el importe de las amortizaciones acumuladas.

La dotación anual de la amortización se realiza sobre los valores de precio de adquisición siguiendo el método lineal en función de la vida útil estimada de los

diferentes activos y de su valor residual, atendiendo a la depreciación que normalmente sufran por su funcionamiento, uso y disfrute. Los años de vida útil que tiene establecidos la Sociedad son los siguientes:

Años de vida
útil estimada

- Edificios y Construcciones:
 - Construcciones..... 50 años
 - Otros 8 a 38 años
- Otras instalaciones, utillaje y mobiliario 4 a 19 años
- Otro inmovilizado 4 a 8 años

Los gastos de conservación, reparación y mantenimiento del inmovilizado material que no supongan un aumento de su capacidad, productividad o alargamiento de la vida útil de los activos, son cargados directamente a la Cuenta de Pérdidas y Ganancias en el momento en que se producen.

La Sociedad evalúa y determina las correcciones valorativas por deterioro y las reversiones de las pérdidas por deterioro de valor del inmovilizado intangible de acuerdo con los criterios que se mencionan en el apartado 3) Deterioro de valor de activos no financieros sujetos a amortización o depreciación.

3) Deterioro de valor de activos no financieros sujetos a amortización o depreciación.

La Sociedad sigue el criterio de evaluar la existencia de indicios que pudieran poner de manifiesto el potencial deterioro de los activos no financieros sujetos a amortización o depreciación, al objeto de comprobar si el valor contable de los mencionados activos excede de su valor recuperable, entendido como el mayor entre el valor razonable, menos costes de venta y su valor en uso.

Las pérdidas por deterioro se reconocen en la cuenta de Pérdidas y Ganancias Abreviada.

Del análisis realizado por la Sociedad, se concluye que al 31 de diciembre de 2018 no existen activos no financieros sujetos a amortización o depreciación cuyo valor se encuentre deteriorado.

4) Instrumentos financieros.

a) Criterios empleados para la calificación y valoración.

Los instrumentos financieros se clasifican en el momento de su reconocimiento inicial como un activo financiero, un pasivo financiero o un instrumento de patrimonio, de conformidad con el fondo económico del acuerdo contractual y con las definiciones de activo financiero, pasivo financiero o de instrumento de patrimonio.

La Sociedad clasifica los instrumentos financieros en las diferentes categorías atendiendo a las características y a las intenciones de la Sociedad en el momento de su reconocimiento inicial.

a.1.- Activos Financieros.

De todas las categorías para los activos financieros establecidas por la Norma 9ª de Instrumentos Financieros, la Sociedad solamente tiene Préstamos y partidas a cobrar, que se componen de créditos por operaciones comerciales y créditos por operaciones no comerciales. Los créditos por operaciones comerciales que se originan por la prestación de servicios por operaciones de tráfico de la empresa se valoran inicialmente por su valor razonable que coincide con su valor nominal. La Sociedad sigue el criterio de registrar como gasto la corrección del valor por deterioro de las cantidades cuyo cobro se estime improbable. La pérdida por deterioro se reconoce con cargo a resultados.

a.2.- Pasivos Financieros.

De acuerdo con la misma Norma 9ª, se clasifican en "Débitos y partidas a pagar" por corresponder a operaciones comerciales. Los pasivos financieros que se originan en la compra de bienes y servicios por operaciones de tráfico de la empresa se valoran inicialmente por su valor razonable que coincide con su valor nominal al no devengar explícitamente intereses.

a.3.- Se ha empleado el criterio de devengo en la determinación de los ingresos y gastos procedentes de instrumentos financieros.

b) Criterios empleados para el registro de la baja de activos financieros y pasivos financieros.

b.1.- Activos Financieros.

La empresa dará de baja un activo financiero cuando expiren o se hayan cedido los derechos contractuales sobre los flujos del efectivo del activo financiero, siendo necesario que se hayan transferido de manera sustancial los riesgos y beneficios inherentes a su propiedad.

b.2.- Pasivos Financieros.

La empresa dará de baja un pasivo financiero cuando la obligación se haya extinguido.

c) *Fianzas.*

Las fianzas recibidas cuando se formalizan los contratos de arrendamiento con los clientes, se valoran siguiendo los criterios expuestos para los pasivos financieros.

5) Impuestos sobre beneficios.

Desde el 1 de enero de 2016, la Sociedad ha quedado excluida del Grupo SEPI 9/86 en régimen de consolidación fiscal por el Impuesto sobre Sociedades. Hasta el 31 de diciembre de 2015, la Sociedad tributaba por el Impuesto sobre Sociedades dentro del Régimen Especial de Grupos de Sociedades, dentro del grupo cuya sociedad dominante es la Sociedad Estatal de Participaciones Industriales (SEPI).

La Sociedad está acogida a la bonificación del 99% de la cuota, prevista por el apartado 2 del artículo 34 del Texto Refundido de la Ley del Impuesto sobre Sociedades (TRLIS) aprobado por Real Decreto Legislativo 4/2004, de 5 de marzo.

a) Gasto por impuesto corriente.

Una vez determinado el resultado económico antes de impuestos se consideran, en su caso, las diferencias temporarias, tanto imponibles como deducibles, así como las deducciones y bonificaciones, para obtener la cuota líquida a pagar del Impuesto sobre Sociedades, a la que se suma o resta, según corresponda, el tipo de gravamen sobre las diferencias temporarias para obtener el gasto por el Impuesto devengado en el ejercicio.

b) Activos por impuesto diferido.

Por una parte, recoge la diferencia temporaria deducible surgida como consecuencia del diferente criterio de imputación fiscal-contable en las subvenciones de capital recibidas, ya que es probable que la Empresa disponga de ganancias fiscales futuras que permitan la aplicación de los mismos y de acuerdo con el criterio del ICAC de activar dicho impuesto anticipado con horizonte temporal de compensación de diez años. También incluye la diferencia temporaria deducible motivada por la limitación de las amortizaciones fiscalmente deducibles en el Impuesto sobre Sociedades para los periodos impositivos de los años 2013 y 2014 introducida por la Ley 16/2012, de 27 de diciembre, habiéndose iniciado en el ejercicio 2015 su deducción en forma lineal durante los próximos 10 años.

La Sociedad reconoce los activos por impuesto diferido, siempre que resulte probable que existan ganancias fiscales futuras suficientes para su compensación o cuando la

legislación fiscal contemple la posibilidad de conversión futura de activos por impuesto diferido en un crédito exigible frente a la Administración Pública.

La Sociedad reconoce la conversión de un activo por impuesto diferido en una cuenta a cobrar frente a la Administración Pública, cuando es exigible según lo dispuesto en la legislación fiscal vigente. A estos efectos, se reconoce la baja del activo por impuesto diferido con cargo al gasto por impuesto sobre beneficios diferido y la cuenta a cobrar con abono al impuesto sobre beneficios sobre corriente.

La Sociedad reconoce la obligación de pago derivada de la prestación patrimonial como un gasto de explotación con abono a la deuda con la Administración Pública cuando se devenga de acuerdo con la Ley del Impuesto sobre Sociedades.



Salvo prueba en contrario, no se considera probable que la Sociedad disponga de ganancias fiscales futuras cuando se prevea que su recuperación futura se va a producir en un plazo superior a los diez años contados desde la fecha de cierre del ejercicio, al margen de cuál sea la naturaleza del activo por impuesto diferido o en el caso de tratarse de créditos derivados de deducciones y otras ventajas fiscales pendientes de aplicar fiscalmente por insuficiencia de cuota, cuando habiéndose producido la actividad u obtenido el rendimiento que origine el derecho a la deducción o bonificación, existan dudas razonables sobre el cumplimiento de los requisitos para hacerlas efectivas.

Por el contrario se considera probable que la Sociedad dispone de ganancias fiscales suficientes para recuperar los activos por impuesto diferido, siempre que existan diferencias temporarias imponibles en cuantía suficiente, relacionadas con la misma autoridad fiscal y referidas al mismo sujeto pasivo, cuya reversión se espere en el mismo ejercicio fiscal en el que se prevea reviertan las diferencias temporarias deducibles o en ejercicios en los que una pérdida fiscal, surgida por una diferencia temporaria deducible, pueda ser compensada con ganancias anteriores o posteriores.

La Sociedad reconoce los activos por impuesto diferido que no han sido objeto de reconocimiento por exceder del plazo de recuperación de los diez años, a medida que el plazo de reversión futura no excede de los diez años contados desde la fecha del cierre del ejercicio o cuando existan diferencias temporarias imponibles en cuantía suficiente.

Al objeto de determinar las ganancias fiscales futuras, la Sociedad tiene en cuenta las oportunidades de planificación fiscal, siempre que tenga la intención de adoptarlas o es probable que las vaya a adoptar.

c) Pasivos por impuesto diferido.

La Sociedad reconoce los pasivos por impuesto diferido en todos los casos.

Como consecuencia de la reinversión de la renta fiscal originada por la expropiación que afectó a terreno propiedad de la Sociedad, surgió en el ejercicio 2000 una diferencia temporaria imponible a largo plazo (50 años) por importe de 33.627,89 euros, del que se aplican cada año la parte correspondiente.

Los activos y pasivos por impuesto diferido están valorados aplicando al tipo de gravamen esperado en el momento de su reversión (25%), siendo el tipo vigente para el año 2018 el 25%, la bonificación que tiene la Sociedad del 99% de la cuota íntegra del Impuesto sobre Sociedades.

6) Efectivo y otros activos líquidos equivalentes.

El efectivo y otros activos líquidos equivalentes incluyen el efectivo en caja y saldos bancarios a la vista en entidades de crédito.

7) Clasificación de activos y pasivos entre corriente y no corriente.

La Sociedad clasifica activos y pasivos como corrientes cuando se espera realizarlos o se pretende venderlos o consumirlos en el transcurso del ciclo normal de la explotación de la Sociedad, se mantienen fundamentalmente con fines de negociación, o se espera realizarlos dentro del periodo de los doce meses posteriores a la fecha de cierre.

Los pasivos financieros se clasifican como corrientes cuando deban liquidarse dentro de los doce meses siguientes a la fecha de cierre, aunque el plazo original sea por un periodo superior a doce meses y exista un acuerdo de refinanciación o de reestructuración de los pagos a largo plazo que haya concluido después de la fecha de cierre y antes de que las Cuentas Anuales sean formuladas.

8) Ingresos y gastos.

Dada la actividad de la Sociedad, ésta cede el uso de espacios comerciales bajo contratos de arrendamiento y derechos de superficie. En estos arrendamientos la Sociedad no transfiere a terceros, sustancialmente, todos los riesgos y beneficios inherentes a la propiedad de los activos, por lo que se han clasificado como arrendamientos operativos y se reconocen como ingresos de forma lineal a lo largo del plazo del arrendamiento.

Los ingresos y gastos se valoran por el precio acordado de los bienes o servicios objeto de transacción, siguiendo el criterio de devengo.

9) Provisiones y contingencias.

Las provisiones se reconocen cuando la Sociedad tiene una obligación presente, ya sea legal, contractual, implícita o tácita, como resultado de un suceso pasado; es probable que exista una salida de recursos que incorporen beneficios económicos futuros para cancelar tal obligación; y se puede realizar una estimación fiable del importe de la obligación.

En el caso de que la Sociedad tenga en curso algún procedimiento judicial del que se estime pudieran derivarse costas a su cargo, anualmente se valoran por el valor actual de la mejor estimación posible del importe necesario para cancelar dicha obligación.



10) Gastos de personal.

No existen pasivos por retribuciones a largo plazo al personal.

11) Subvenciones, donaciones y legados.

Las subvenciones, donaciones y legados se contabilizan como ingresos y gastos reconocidos en patrimonio neto cuando se obtiene, en su caso, la concesión oficial de las mismas, se han cumplido las condiciones para su concesión y no existen dudas razonables sobre la recepción de las mismas.

Para las subvenciones relacionadas con inversiones en capital, la Sociedad considera que se han cumplido las condiciones en el momento en que dichas inversiones han sido realizadas, de acuerdo a las condiciones de concesión de cada subvención.

Las subvenciones, donaciones y legados de carácter monetario se valoran por el valor razonable del importe concedido.

Las subvenciones de capital se imputan al resultado del ejercicio en proporción a la amortización correspondiente a los activos financiados con las mismas o en su caso, cuando se produzca la enajenación, baja o corrección valorativa por deterioro de los mismos.

Las subvenciones que se concedieren para financiar gastos específicos se imputan a ingresos en el ejercicio que se devengan los gastos financiados.

12) Transacciones entre partes vinculadas.

Las operaciones entre empresas del Grupo se contabilizan de acuerdo con las normas generales, en consecuencia, los elementos objeto de la transacción se contabilizarán en el momento inicial por su valor razonable.

13) Medioambiente.

Los gastos derivados de las actividades medioambientales, que no han sido significativos durante los ejercicios 2018 y 2017, se reconocen como Otros gastos de explotación en el ejercicio en el que se incurren.

La Sociedad no ha recibido durante los ejercicios 2018 y 2017 subvenciones relacionadas con el medioambiente.


Con los procedimientos actualmente implantados, los Administradores de la Sociedad consideran que los riesgos medioambientales se encuentran adecuadamente controlados, no existiendo contingencias en esta materia que necesiten ser cubiertas mediante la constitución de provisiones.



VI. INMOVILIZADO MATERIAL, INTANGIBLE E INVERSIONES INMOBILIARIAS

A continuación, se realiza un análisis de movimientos de las partidas del activo inmovilizado:

a) Inmovilizado material.



Estado de movimientos Inmovilizaciones Materiales	2018	2017
A) IMPORTE AL INICIO DEL EJERCICIO	10.205.519,76	10.193.524,18
(+ Entradas	36.320,13	19.523,30
(- Salidas	9.292,35	7.527,72
B) IMPORTE AL CIERRE DEL EJERCICIO	10.232.547,54	10.205.519,76
C) AMORT. ACUMULADA AL INICIO DEL EJERCICIO	4.347.842,05	4.180.490,81
(+ Dotación y aumentos	172.604,62	174.878,96
(- Reducciones por bajas y salidas	9.292,35	7.527,72
D) AMORT. ACUMULADA AL FINAL DEL EJERCICIO	4.511.154,32	4.347.842,05
E) INMOVILIZADO MATERIAL NETO	5.721.393,22	5.857.677,71

El coste de los elementos del inmovilizado material que están totalmente amortizados y que todavía están en uso al 31 de diciembre de 2018 asciende a 976.063,81 euros (896.722,56 euros a 31 de diciembre de 2017).

La construcción del Parque Alimentario Logístico (PAL) ha sido financiada en parte por una serie de subvenciones concedidas a la Sociedad por importe de 1.174.926,38 euros (el mismo importe que en el ejercicio 2017). (Véase nota XII).

Las subvenciones fueron obtenidas de diversos Organismos Públicos en los años 1987 y 1989 y tienen por objeto financiar parcialmente y a fondo perdido el coste de la inversión que fue de 4.664.289,11 €, ascendiendo su amortización acumulada a 3.162.663,26 €, habiéndose cumplido las condiciones asociadas a las mismas.

La Sociedad tiene contratadas varias pólizas de seguro para cubrir los riesgos a que están sujetos los elementos del inmovilizado material. La cobertura de estas pólizas se considera suficiente.

b) Inmovilizado intangible.

Estado de movimientos Inmovilizado Intangible	2018	2017
A) IMPORTE AL INICIO DEL EJERCICIO	18.418,33	17.820,82
(+) Entradas	152,60	1.734,98
(-) Salidas	168,98	1.137,47
B) IMPORTE AL CIERRE DEL EJERCICIO	18.401,95	18.418,33
C) AMORT. ACUMULADA AL INICIO DEL EJERCICIO	14.003,21	13.799,13
(+) Dotación y aumentos.....	1.344,17	1.341,55
(-) Reducciones por bajas y salidas.....	168,98	1.137,47
D) AMORT. ACUMULADA AL FINAL DEL EJERCICIO	15.178,40	14.003,21
E) INMOVILIZADO INTANGIBLE NETO	3.223,55	4.415,12

El coste de los inmovilizados intangibles que están totalmente amortizados y que todavía están en uso al 31 de diciembre de 2018 asciende 9.900,35 euros (9.585,35 euros a 31 de diciembre de 2017).

VII. ACTIVOS FINANCIEROS

El valor contable de los activos financieros a 31 de diciembre de 2018 y 2017, clasificados todos ellos como Préstamos y partidas a cobrar es como sigue:

	Instrumentos financieros largo plazo		Deudores comerciales y Otras cuentas a cobrar		TOTAL	
	Créditos y otros		Créditos y otros		TOTAL	
	2018	2017	2018	2017	2018	2017
Préstamos y partidas a cobrar	652,16	652,16	2.544,03	10.540,81	3.196,19	11.192,97
Total	652,16	652,16	2.544,03	10.540,81	3.196,19	11.192,97

El valor razonable de los activos financieros registrados a coste amortizado coincide con su valor contable.

No existen traspasos o reclasificaciones entre las diferentes categorías de activos financieros en el ejercicio.

a) Deudores comerciales y otras cuentas a cobrar

El detalle de Deudores comerciales y otras cuentas a cobrar al 31 de diciembre es como sigue:

DEUDORES COMERCIALES Y OTRAS CUENTAS A COBRAR	2018	2017
	Corriente	Corriente
No vinculadas		
Clientes netos	2.544,03	2.422,81
Deudores varios		8.118,00
Otros créditos con las Administraciones Públicas	53,33	53,33
Total	2.597,36	10.594,14

El saldo con Otros créditos con las Administraciones Públicas se detalla en el apartado X. SITUACIÓN FISCAL.

VIII. PASIVOS FINANCIEROS

1. Valor en libros de cada una de las categorías de pasivos financieros.

	Instrumentos financieros corto plazo				Total	
	Deudas con empresas del grupo		Otros			
	2018	2017	2018	2017	2018	2017
Débitos y partidas a pagar:						
- Con empresas del grupo	50.846,66	227.433,92			50.846,66	227.433,92
- Acreedores comerciales y otras			97.991,70	95.136,48	97.991,70	95.136,48
- Otras deudas			183.206,40	144.665,48	183.206,40	144.665,48
Total	50.846,66	227.433,92	281.198,10	239.801,96	332.044,76	467.235,88

El saldo de Acreedores Comerciales y otras cuentas a pagar no incluye el saldo de Administraciones Públicas, que se detalla en el apartado X. SITUACIÓN FISCAL.

2. Información sobre:

a. No existen deudas con garantía real.

b. Al 31 de diciembre de 2018 Deudas con Empresas del Grupo recoge el saldo dispuesto de la financiación con vencimiento a corto plazo obtenida de SEPI, deuda de 50.846,66 euros (véanse notas III.6 y XV). El total de intereses devengados a lo largo del ejercicio 2018 y que se van acumulando al principal de la deuda ascendieron a 511,46 euros.

Esta financiación al 31 de diciembre de 2017 se encontraba dispuesta por importe de 227.433,92 euros, de los cuales 1.142,07 euros se corresponden con intereses devengados a lo largo del ejercicio 2017 y que se van acumulando al principal de la deuda.

c. El epígrafe de Otras Deudas recoge principalmente los saldos por fianzas recibidas cuando se formalizan los contratos de arrendamiento con los clientes y la deuda con dos proveedores de inmovilizado.

3. No existen préstamos pendientes de pago al cierre del ejercicio.

4. Información sobre el periodo medio de pago a proveedores. Disposición adicional tercera. Deber de información de la Ley 15/2010, de 5 de julio.

	2018	2017
	Días	Días
Periodo medio de pago a proveedores	18,83	18,75
Ratio de operaciones pagadas	22,71	23,86
	Importe (euros)	Importe (euros)
Total pagos realizados	344.960,49	303.866,41
Total pagos pendientes	72.673,01	86.854,16

Al cierre de los ejercicios 2018 y 2017, no existen saldos pendientes de pago a los proveedores que acumule un aplazamiento superior al plazo legal de pago.

IX. FONDOS PROPIOS

La composición y el movimiento del patrimonio neto al 31 de diciembre de 2018 y 2017 se presentan en el estado abreviado de cambios en el patrimonio neto.

1) CAPITAL.

El capital social es de 3.648.070,00 euros, representado por 60.700 acciones nominativas de 60,10 euros de valor nominal cada una, todas de la misma clase y serie, siendo la distribución accionarial como sigue:



ACCIONISTA	CAPITAL (€)	%
MERCADOS CENTRALES DE ABASTECIMIENTO, S.A., S.M.E., M.P.	1.860.515,70	51
SOCIEDAD REGIONAL DE PROMOCIÓN DEL PRINCIPADO DE ASTURIAS, S.A.	1.285.478,90	35,2
AYUNTAMIENTO DE OVIEDO	220.326,60	6
AYUNTAMIENTO DE AVILÉS	73.802,80	2
AYUNTAMIENTO DE MIERES	62.624,20	1,7
AYUNTAMIENTO DE SIERO	57.275,30	1,6
AYUNTAMIENTO DE LANGREO	41.228,60	1,1
AYUNTAMIENTO DE SAN MARTÍN DEL REY AURELIO	27.405,60	0,8
AYUNTAMIENTO DE LLANERA	19.412,30	0,6
TOTAL	3.648.070,00	100

2) RESERVA LEGAL.

La reserva legal, que a 31 de diciembre de 2018 asciende a 264.279,04 euros (259.573,96 euros a 31 de diciembre de 2017) ha sido dotada de conformidad con el artículo 274 de la Ley de Sociedades de Capital que establece que, en todo caso, una cifra igual al 10 por 100 del beneficio del ejercicio se destinará a ésta hasta que alcance, al menos, el 20 por 100 del capital social. No puede ser distribuida y si es usada para compensar pérdidas, en el caso de que no existan otras reservas disponibles suficientes para tal fin, debe ser repuesta con beneficios futuros. Al 31 de

diciembre de 2018 y 2017, el saldo de esta Reserva Legal no ha alcanzado el límite mínimo del 20% que establece la Ley de Sociedades de Capital.

3) RESERVAS VOLUNTARIAS.

Las reservas voluntarias, que al 31 de diciembre de 2018 y al 31 de diciembre de 2017, ascienden a 856.213,85 euros, son de libre disposición, excepto por el importe que, en su caso, disminuya el Patrimonio Neto por debajo del capital social.

4) OTRAS RESERVAS.

- Reserva ajuste contable 2008. De acuerdo con la Norma de Registro y Valoración número 22 del NPG en el año 2008 se imputó directamente al patrimonio neto en esta cuenta la cantidad a pagar por SEPI por la devolución de las cuotas del Impuesto sobre Sociedades de los años 2004, 2005 y 2006, por un importe de 165.276,20 euros.

- Reserva diferencias ajuste capital a euros. Su saldo asciende a 73,47 euros.

X. SITUACIÓN FISCAL

El detalle de los saldos con Administraciones Públicas al 31 de diciembre de 2018 y 2017 es como sigue:

	2018		2017	
	No corriente	Corriente	No corriente	Corriente
Activos				
Activo por impuesto diferido	822,03	-	851,92	-
Impuesto sobre Sociedades	-	53,33	-	53,33
Total	822,03	53,33	851,92	53,33
Pasivos				
Pasivo por impuesto diferido	173,60	-	179,20	-
Impuesto sobre el Valor Añadido	-	23.850,45	-	24.216,08
Seguridad Social	-	8.585,18	-	8.157,86
Retenciones I.R.P.F. e I.R.C.	-	18.583,68	-	18.836,05
Total	173,60	51.019,31	179,20	51.209,99

Al 31 de diciembre de 2018, la Sociedad tiene abiertos a inspección por las autoridades fiscales todos los impuestos principales que le son de aplicación correspondiente a los últimos cuatro ejercicios.

1. Impuesto sobre beneficios.

MERCADOS CENTRALES DE ABASTECIMIENTO DE ASTURIAS, S.A.S.M.E. ha quedado excluida del Grupo SEPI 9/86, en régimen de consolidación fiscal por el Impuesto sobre Sociedades con efectos desde el ejercicio 2016, debido a que a partir de este ejercicio ya no es posible aplicar la regla especial de delimitación del Grupo Fiscal SEPI prevista en el artículo 14.2 de su ley de creación (Ley 5/1996, de 10 de enero, de creación de determinadas entidades de derecho público), a cuya virtud el Grupo estará formado por la propia SEPI y sus sociedades residentes en territorio español que formen parte, a su vez, de su Grupo financiero al amparo de lo dispuesto en el artículo 42 del Código de Comercio.

Por tanto, a partir del citado período impositivo resultan de aplicación las reglas de delimitación generales establecidas en el Capítulo VI del Título VII de la Ley 27/2014, de 27 de noviembre, del Impuesto sobre Sociedades (LIS), entre las que se incluyen que la sociedad dominante tenga una participación, directa o indirecta, de al menos, el 75 por ciento del capital social y posea la mayoría de los derechos de voto, el primer día del período impositivo en que sea de aplicación este régimen. En consecuencia, y puesto que la participación indirecta de SEPI en el capital de MERCADOS CENTRALES DE ABASTECIMIENTO DE ASTURIAS, S.A.S.M.E., a través de MERCASA es del 26,01%, MERCADOS CENTRALES DE

ABASTECIMIENTO DE ASTURIAS, S.A.S.M.E. ha quedado excluida del Grupo Fiscal SEPI, y estará obligada a tributar de forma individual en el ejercicio 2018, resultado una cuota a pagar de cero y quedando un resultado después de impuestos de 70.440,87 euros (véase nota IV).

Como resultado de la exclusión, y de acuerdo con el artículo 74 de las LIS, la sociedad ha asumido el derecho a compensar las bases imponibles negativas y aplicar las deducciones de la cuota generadas mientras formaba parte del Grupo Fiscal que no hubieran sido aplicadas por el mismo, en la proporción en la que hubiera contribuido a su formación, conforme al siguiente detalle:

- Deducciones por inversiones correspondientes a los ejercicios 2003 a 2006, por un importe total de 20.243,78 euros.

La Sociedad se acoge a la bonificación prevista por el apartado 2 del artículo 34 del Texto Refundido de la Ley del Impuesto sobre Sociedades (TRLIS) aprobado por Real Decreto Legislativo 4/2004, de 5 de marzo, respaldada por la Dirección General de Tributos en virtud de Consulta Vinculante y a partir de la cual la Sociedad se aplica una bonificación del 99 por ciento de la cuota íntegra del Impuesto sobre Sociedades. El importe de la bonificación en el ejercicio 2018 asciende a 8.674,00 euros. Consecuencia de dicha bonificación y la deducción que establece la Ley 27/2014, de 27 de noviembre en la Disposición transitoria trigésima séptima, la cuota líquida resultante del ejercicio 2018 asciende a cero euros. En el ejercicio 2017 la bonificación aplicada ascendió a 2.884,96 euros y la cuota líquida resultante a cero euros.

Diferencias temporarias deducibles

En el ejercicio se han registrado las diferencias temporarias deducibles surgidas como consecuencia del diferente criterio de imputación fiscal-contable en las subvenciones de capital recibidas, ya que, por una parte, en este año 2018 corresponde revertir como ajuste negativo en la estimación de la base imponible fiscal de 2018 el impuesto anticipado por importe de 25.942,44 euros (mismo importe revertido en el ejercicio 2017), y por otra, como es probable que la Empresa disponga de ganancias fiscales futuras que permitan la aplicación de los mismos y de acuerdo con el criterio del ICAC de activar dicho impuesto anticipado con horizonte temporal de compensación de diez años, corresponde activar en el año 2018 la cantidad de 64,27 € (mismo importe activado en el ejercicio 2017).

Por otra parte, en los ejercicios 2013 y 2014 se registraron las diferencias temporarias deducibles de 184,95 euros y 173,71 euros, surgidas como consecuencia de la limitación de las amortizaciones fiscalmente deducibles en el Impuesto sobre Sociedades introducida por la Ley 16/2014, de 27 de diciembre, de consolidación de las finanzas públicas y al impulso de la actividad económica, que establece que la amortización contable del inmovilizado material e intangible

correspondientes a los periodos impositivos 2013 y 2014, se deducirá de la base imponible hasta el 70% de aquella que hubiera resultado fiscalmente deducible de no haberse aplicado el referido porcentaje. Dado que dicha Ley establece que la amortización contable que no resulte fiscalmente deducible se deducirá de forma lineal durante un plazo de 10 años, a partir del primer periodo impositivo que se inicie dentro del año 2015. La Sociedad ha procedido a revertir en este ejercicio la diferencia temporaria de 29,89 euros, igual cantidad que en el ejercicio 2017.

Diferencias temporarias imponibles

Al 31 de diciembre de 2018 y 2017, la Sociedad tiene registrado pasivos por impuestos diferidos por el efecto impositivo de la reinversión en la renta fiscal originada por la expropiación que afectó a un terreno propiedad de la Sociedad en el año 2000. En este sentido corresponde revertir como ajuste positivo en la estimación de la base imponible fiscal de 2018 un importe de 2.241,86 euros, lo que ha supuesto una reversión del correspondiente pasivo por impuesto diferido de 5,60 euros en 2018, igual cantidad que en el ejercicio 2017.

También ha realizado un ajuste de 237,36 € como diferencia temporal positiva de los tributos pagados con motivo de las subvenciones de capital recibidas, por un importe de 10.703,16 euros, lo que ha supuesto una reversión del correspondiente pasivo por impuesto diferido de 0,59 euros en 2018, igual cantidad que en el ejercicio 2017.

Dentro de la Cuenta de Pérdidas y Ganancias Abreviada, el importe relativo al Impuesto sobre Beneficios asciende a 24,29 euros en 2018 (mismo importe que en 2017), importe que corresponde a la variación neta de los saldos de activos y pasivos por impuestos diferidos del ejercicio.

Conciliación del importe neto de ingresos y gastos del ejercicio con la base imponible del Impuesto sobre Beneficios

	Cuenta de Pérdidas y Ganancias		Total
Saldo de ingresos y gastos del ejercicio	70.440,87		70.440,87
	Aumentos	Disminuciones	
Impuesto sobre Sociedades	24,29	-	24,29
Diferencias Permanentes	-	-	-
Diferencias temporarias: con origen en el ejercicio, con origen en ejercicios anteriores.	2.479,22	-37.897,90	-35.418,68
Base imponible (resultado fiscal)			35.046,48

XI. INGRESOS Y GASTOS

1. Importe neto de la cifra de negocios.

Importe neto de la Cifra de Negocios	Ventas 2018	Ventas 2017
- Facturación total del ejercicio	957.191,57	915.090,94

2. Desglose de los aprovisionamientos.

Aprovisionamientos	Compras nacionales 2018	Compras nacionales 2017
- Consumo de otras materias consumibles	11.916,84	10.711,14

3. Gastos de personal.

El epígrafe Gastos de personal de la Cuenta de Pérdidas y Ganancias Abreviada incluye cargas sociales por importe de 105.504,24 euros y 111.855,72 euros en 2018 y 2017, respectivamente. Dicho importe, no incluye aportaciones ni dotaciones para pensiones, y su detalle es como sigue:

Detalle de Cargas Sociales	2018	2017
a) Seguridad Social cargo empresa	90.522,73	95.713,94
b) Otras cargas sociales	14.981,51	16.141,78
Total Cargas Sociales	105.504,24	111.855,72

4. Otros gastos de explotación.

Detalle de Otros gastos de explotación	2018	2017
Servicios Exteriores	260.941,24	235.824,83
Tributos	35.043,72	35.043,72
Total Otros gastos de explotación	295.984,96	270.868,55

5. Otros resultados.

Detalle de Otros resultados	2018	2017
a) Gastos excepcionales	3.314,01	15.160,58
b) Ingresos excepcionales	3.564,24	18.141,71
Total Otros resultados	250,23	2.981,13

XII. SUBVENCIONES, DONACIONES Y LEGADOS

Las subvenciones fueron obtenidas de diversos Organismos Públicos en los años 1987 y 1989 y tienen por objeto financiar parcialmente y a fondo perdido el coste de la inversión, habiéndose cumplido las condiciones asociadas a las mismas.



ORGANISMO	TIPO ADMINISTRACIÓN	IMPORTE RECIBIDO	IMPUTACIÓN ANUAL
CONSEJERÍA DE INDUSTRIA	AUTONÓMICA	21.936,94	378,85
MAPA	ESTATAL	267.670,41	5.934,68
FEOGA	INTERNACIONAL	668.954,67	14.831,83
POLO DE DESARROLLO	LOCAL	216.364,36	4.797,08
TOTAL		1.174.926,38	25.942,44

El movimiento durante los ejercicios 2018 y 2017 de las subvenciones recibidas de carácter no reintegrable es como sigue:

Estado de movimientos Subvenciones de Capital	2018	2017
A) SALDO AL INICIO DEL EJERCICIO	408.401,68	434.344,12
(+) Importes recibidos.....	-	-
(-) Importes devueltos.....	-	-
(-) Imputación Cuenta de Resultados neta impuestos	25.942,44	25.942,44
B) SALDO AL CIERRE DEL EJERCICIO	382.459,24	408.401,68

XIII. OPERACIONES CON PARTES VINCULADAS

- Operaciones con partes vinculadas.

Durante el ejercicio 2018 se han mantenido las siguientes operaciones con la empresa Mercados Centrales de Abastecimiento, S.A.,S.M.E.,M.P.:

- Cuota Unión Mundial de Mercados Mayoristas año 2018, por un importe neto de impuestos de 823,71 euros.
- Campañas de publicidad: 555,01 euros.
- Dividendo pagado: 21.596,30 euros.

Mientras que en el ejercicio 2017 se mantuvieron las siguientes operaciones con la empresa Mercados Centrales de Abastecimiento, S.A.,S.M.E.,M.P.:

- Cuota Unión Mundial de Mercados Mayoristas año 2018, por un importe neto de impuestos de 812,53 euros.
- Campañas de publicidad: 731,73 euros.
- Dividendo pagado: 26.724,41 euros.

Asimismo, al 31 de diciembre de 2018, la Sociedad presenta un saldo a pagar por importe de 50.846,66 Sociedad dominante SEPI registrado en Deudas con Empresas del Grupo, por el saldo dispuesto de la financiación obtenida más los intereses devengados desde su obtención (enero de 2014), mientras que al 31 de diciembre de 2017 el saldo era de 227.433,92 euros por los mismos conceptos.

- Retribuciones al personal de Alta Dirección o Equipo directivo y a los miembros de los Órganos de Administración.

Los importes de los sueldos, dietas y otras remuneraciones devengadas durante los ejercicios 2018 y 2017 han sido los siguientes:


CONCEPTO	2018	2017
a) Alta Dirección o Equipo directivo:		
- Sueldos.....	182.204,55	182.527,23
- Otras remuneraciones.....	5.528,87	3.418,04
b) Miembros de los Órganos de Administración		
- Dietas.....	8.170,00	7.310,00
- Otras remuneraciones.....	5.695,31	6.737,99

No se han contraído obligaciones en materia de pensiones o de pago de primas de seguros de vida, ni existen indemnizaciones por cese y pagos basados en

instrumentos de patrimonio, ni anticipos y créditos concedidos, ni obligaciones asumidas explícitamente por su cuenta a título de garantía al personal de Alta Dirección o Equipo Directivo, ni a los miembros de los Órganos de Administración de la Sociedad, ni se han pagado primas de seguro de responsabilidad civil por daños ocasionados por actos u omisiones en el ejercicio del cargo.

A continuación, y en cumplimiento de lo establecido en los artículos correspondientes del Capítulo III del Título VI de la Ley de Sociedades de Capital vigente, se detallan los Administradores que, en relación a lo en aquél regulado, han comunicado cargos y participaciones en otras sociedades al 31 de diciembre de 2018:

Nombre del Administrador: **Dña. Silvia Llerena Muñoz**



Administrador o/y persona vinculada	Empresas	Cargo/Función	% Particip.	Número de Acciones
Administradora	Mercabarna	Vicepresidenta	-	-
Administradora	Mercabilbao	Consejera (Hasta el 10-12-18)	-	-
Administradora	Mercagranada	Consejera	-	-
Administradora	Mercamadrid	Vicepresidenta (Desde el 17-12-18)	-	-
Administradora	Mercamurcia	Vicepresidenta	-	-
Administradora	Mercasevilla	Consejera	-	-
Administradora	Mercalaspalmas	Consejera	-	-
Administradora	Mercavalencia	Vicepresidenta	-	-
Administradora	Mercazaragoza	Consejera	-	-

Nombre de la Administradora: **Dña. M^a Belén Albaladejo Campos**


Administrador o/y persona vinculada	Empresas	Cargo/Función	% Particip.	Número de Acciones
Administradora	Mercalgeciras	Consejera	-	-
Administradora	Mercairuña	Consejera	-	-
Administradora	Mercagalicia	Consejera	-	-
Administradora	Mercal León	Consejera	-	-
Administradora	Mercasantander	Consejera	-	-
Administradora	Mercatenerife	Consejera	-	-

Nombre de la Administradora: **Dña. M^a Sonsoles Gacimartín Velasco**

Administrador o/y persona vinculada	Empresas	Cargo/Función	% Particip.	Número de Acciones
Administradora	Mercacórdoba	Consejera	-	-

Nombre de la Administradora: **D. Agustín Sabino García-Cabo Fernández**

Administrador o/y persona vinculada	Empresas	Cargo/Función	% Particip.	Número de Acciones
Administrador	Mercamadrid	Consejero	-	-
Administrador	Mercasturias	Consejero	-	-
Administrador	Mercaleón	Consejero	-	-




Los Administradores D. Javier Parra Rodríguez, Ayuntamiento de Oviedo, representado por su Concejal D. Rubén Rosón Fernández, Ayuntamiento de Avilés, representado por su Concejala Dña. Ana María Hevia Conde, Ayuntamiento de Llanera, representado por su Concejal D. Alfredo Rodríguez Iglesias, han comunicado por escrito que no poseen participaciones, ni ostentan cargos personalmente o por personas vinculadas en los términos que regulan los artículos correspondientes del Capítulo III del Título VI de la LSC (Ley de Sociedades de Capital).

Las representantes físicas de los administradores "Sociedad Regional de Promoción del Principado de Asturias, S.A." Y "SRP Participaciones, S.L.", han comunicado, respectivamente, por escrito que ni las entidades consejeras ni las personas a ellas vinculadas conforme a lo dispuesto en el artículo 231 de la LSC se encuentran incurso en ninguno de los supuestos de hecho referenciados en el apartado 2 del artículo 229 de la LSC.

Asimismo, todos los Administradores relacionados anteriormente han comunicado que ellos y sus personas vinculadas, no han incurrido en ninguna situación de conflicto de interés que haya tenido que ser objeto de comunicación de acuerdo con lo dispuesto en el artículo 229 del TRLSC.

XIV. OTRA INFORMACIÓN

- **Número medio de personas empleadas en los ejercicios 2018 y 2017.**



CATEGORÍA	2018	2017
LICENCIADOS	2,92	3
TITULADOS MEDIOS	1	1
OFICIAL ADMINISTRATIVO	1	1
OFICIAL DE 1ª	1	1
LIMPIADOR	2	2,75
TOTAL	7,92	8,75

- **Honorarios de auditores de cuentas.**

La Sociedad ha sometido a verificación por auditores independientes estas Cuentas Anuales, aun cuando se da la circunstancia regulada en el artículo 263.2 del Real Decreto Legislativo 1/2010 de 2 de julio, por el que se aprueba el Texto Refundido de la Ley de Sociedades de Capital.

Los ejercicios cerrados el 31 de diciembre de 2018 y 2017, fueron auditados por la empresa auditora KPMG Auditores S.L.

CONCEPTO	2018	2017
Honorarios devengados por servicios de auditoría	3.393,00	3.310,00

Los importes incluidos en el cuadro anterior, incluyen la totalidad de los honorarios relativos a los servicios realizados durante los ejercicios 2018 y 2017, con independencia del momento de su facturación.

- Información sobre medio ambiente.


DESCRIPCIÓN DEL CONCEPTO	2018	2017
A) ACTIVOS DE NATURALEZA MEDIOAMBIENTAL		
1. Valor contable.....	24.673,47	24.673,47
2. Amortización acumulada	21.492,87	21.139,47
B) GASTOS INCURRIDOS PARA LA MEJORA Y PROTECCIÓN DEL MEDIO AMBIENTE	8.906,94	7.747,88

XV. HECHOS POSTERIORES

Conforme a lo apuntado en el apartado VIII. PASIVOS FINANCIEROS, con posterioridad al cierre del ejercicio 2018 se continúa con la financiación obtenida INTERSEPI (Deudas con Entidades del Grupo).



A continuación, firman los **Administradores** de **MERCADOS CENTRALES DE ABASTECIMIENTO DE ASTURIAS, S.A.S.M.E. (MERCASTURIAS)** con cargo vigente a la fecha de formulación de estas **CUENTAS ANUALES**, correspondientes al ejercicio cerrado a 31 de diciembre de 2018, contenidas en 46 hojas, numeradas del 1 al 46, ambas inclusive, utilizadas por una sola cara y autenticadas en sus márgenes con la firma del Secretario del Consejo de Administración.


Fdo.: Silvia Llerena Muñoz
Fdo.: Sociedad Regional de Promoción
del Principado de Asturias, S.A.
Felisa Barreiro Trigo
Fdo.: María Sonsoles Gacimartín Velasco
Fdo.: Agustín S. García-Cabo Fernández
Fdo.: Javier Parra Rodríguez
Fdo.: Ayuntamiento de Llanera
Alfredo Rodríguez Iglesias
Concejal
Fdo.: SRP Participaciones, S.L.
María Luzdivina Rodríguez Duarte